

BANKINTER GESTÃO DE ATIVOS, S.A.
Praça Marquês do Pombal, nº13 - 1º, 1250-162 Lisboa
Matricula na C.R.C Lisboa sob o nº 1.528
Pessoa colectiva 502 393 610
Capital Social 1.745.800 EUROS


Balanço em 31 de dezembro de 2018

(Valores expressos em Euros)


| | | 31-dez-18 | | 31-dez-17 | |
|--|-------|------------------|---------------------------|------------------|------------------|
| | Notas | Activo Bruto | Imparidade e Amortizações | Activo Líquido | Activo Líquido |
| Activo | | | | | |
| Disponibilidades em outras instituições de crédito | 13 | 2.749.839 | - | 2.749.839 | 664.046 |
| Aplicações em instituições de crédito | 14 | - | - | - | 1.501.176 |
| Ativos por impostos correntes | 12 | - | - | - | 2.971 |
| Ativos por impostos diferidos | 12 | - | - | - | 56.842 |
| Ativos Fixos Tangíveis | 15 | 4.791 | (4.791) | - | - |
| Ativos de Contratos com clientes | 16 | 309.809 | - | 309.809 | 108.854 |
| Outros ativos | 17 | 20.368 | - | 20.368 | 9.962 |
| Total de Activo | | 3.084.807 | (4.791) | 3.080.016 | 2.343.851 |
| Passivo | | | | | |
| Passivos por impostos correntes | 12 | | | 93.177 | 15.218 |
| Outros passivos | 18 | | | 362.438 | 216.129 |
| Total de Passivo | | | | 455.615 | 231.347 |
| Capital Próprio | | | | | |
| Capital | 19 | | | 1.745.800 | 1.745.800 |
| Outras reservas e resultados transitados | 20 | | | 366.703 | 218.348 |
| Resultado do exercício | | | | 511.898 | 148.356 |
| Total do Capital Próprio | | | | 2.624.401 | 2.112.504 |
| Total de Passivo e Capital Próprio | | | | 3.080.016 | 2.343.851 |


As notas explicativas anexas fazem parte integrante destas demonstrações financeiras.

O Contabilista Certificado


Nuno Filipe Caldinhas Simões

O Conselho de Administração


Pedro Nuno Antunes do Carmo Ervilha


José Miguel Garcia de Gusmão Calheiros